ЭКЗ №2

«СОГЛАСОВАНО»
(Начальник отдела по образованию)
«01» 08 2016 _____ Н.В. Наумова
дата подпись ФИО

«СОГЛАСОВАНО»
(Начальник ОГИБДД ОМВД России по г. Михайловке)
«01» 08 2016 _____ В.Ю. Овчаренко
дата подпись ФИО

«УТВЕРЖДАЮ»
(Директор МКОУ «СШ №10»)
«01» 08 2016 _____ О.В. Ванюшкина
дата подпись ФИО

ПАСПОРТ

дорожной безопасности

МУНИЦИПАЛЬНОГО КАЗЕННОГО ОБЩЕОБРАЗОВАТЕЛЬНОГО УЧРЕЖДЕНИЯ «Средняя школа №10 городского округа город Михайловка Волгоградской области»

(наименование образовательного учреждения)

2016

АННОТАЦИЯ

Паспорт дорожной безопасности образовательного учреждения Муниципального казённого общеобразовательного учреждения «Средняя школа № 10» города Михайловки Волгоградской области», Администрации городского округа город Михайловка Волгоградской области разработан руководством МКОУ «СШ № 10 г. Михайловки » с привлечением специалистов и на основании: Федерального закона «О безопасности дорожного движения» от 10 декабря 1995 г. № 196-ФЗ, Распоряжения начальника отдела по образованию опеке и попечительству Администрации городского округа город Михайловка Волгоградской области.

1. Настоящий паспорт является информационно-справочным документом, определяющим готовность объекта к предупреждению дорожно-транспортных происшествий и минимизации их последствий.

2. Паспорт разработан в 2-х экземплярах:
   - экземпляр № 1 - остаётся и хранится в школе;
   - экземпляр № 2 - передаётся под роспись в органы ГИБДД ОМВД;

3. Паспорт дорожной безопасности образовательного учреждения разработан по состоянию на июнь 2013 года и дополняется или корректируется по мере необходимости с внесением изменений во все экземпляры.

ОГЛАВЛЕНИЕ

№ раздела	Наименование раздела	№ страниц
	Титульный лист	1
	Аннотация	2
	Оглавление	3
Раздел 1.	Общие сведения	4
Раздел 2.	Руководители ответственные за БДД и мероприятия по профилактике детского травматизма	5
Раздел 3.	Справочные данные: - Сведения о количестве обучающихся. - Наличие уголка по БДД - Наличие класса по БДД - Наличие автогородка (площадки) по БДД - Наличие автобуса в образовательном учреждении - Время занятий в образовательном учреждении.	6
Раздел 4.	Телефоны оперативных служб.	6
Раздел 5.	Перечень использованных источников информации для разработки паспорта дорожной безопасности.	6
Раздел 6.	Сведения об организациях, осуществляющих перевозку детей специальным транспортным средством (автобусом)	7
Раздел 7.	Приложения: План-схемы образовательного учреждения: 1. Район расположения образовательного учреждения, пути движения транспортных средств и детей (обучающихся, воспитанников). 2.Организация дорожного движения в непосредственной близости от образовательного учреждения с размещением соответствующих технических средств организации дорожного движения, маршруты движения детей и расположение парковочных мест. 3.Маршруты движения организованных групп детей от образовательного учреждения к стадиону, парку или спортивно-оздоровительному комплексу. 4. Пути движения транспортных средств к местам разгрузки/погрузки и рекомендуемые безопасные пути передвижения детей по территории образовательного учреждения. 5. Знаки обозначения, применяемые на схемах. 6. Информационная карточка перевозок детей специальным транспортным средством (автобусом).	8-9

Раздел 1. Общие сведения

Реквизиты ОУ и вышестоящей организации:

- полное наименование ОУ: *Муниципальное казённое общеобразовательное учреждение «Средняя школа № 10 города Михайловки Волгоградской области» Администрации городского округа город Михайловка Волгоградской области;*

- сокращённое наименование ОУ: *МКОУ «СШ № 10 г. Михайловки».*
- фактический (почтовый) адрес: *403340, Волгоградская область, г. Михайловка, улица Новороссийская , дом № 1*

- телефон/факс – *директор 8(84463)5-33-64;*

- секретарь тел. - *8(84463)5-33-64;*

- ведомственная принадлежность: *Муниципальное казённое общеобразовательное учреждение;*

Наименование вышестоящей организации: *Отдел по образованию Администрации городского округа город Михайловка Волгоградской области;*

- фактический (почтовый) адрес: *403343, Волгоградская область, г. Михайловка, улица Обороны, дом № 42а.*

- телефон: *8(84463)2-74-79; 2-44-11; 2-54-60*

Раздел 2. Руководители образовательного учреждения

№ п/п	Ф. И. О	Должность по штату и в ЧС	Служебный телефон	Домашний телефон/сотовый
Руководители образовательного учреждения:				
1	Денисова Н.В.	Директор школы	5-33-64	89616731214
2	Гурова Н.В.	Заместитель директора по учебно-воспитательной работе	5-33-64	89023613162
3	Голотина О.В.	Заместитель директора по воспитательной работе		89610746338
4	Ремез Э.В.	Заместитель директора по безопасности.		89272527498
Ответственные работники за мероприятия по профилактике детского травматизма ***Голотина*** **О.В.**				
Ответственные от Госавтоинспекции:				
5	. Иванова В.В	Инспектор по пропаганде детского дорожного движения	4-95-74	89026535810
Ответственные работники муниципального органа образования				
8	Денисова Я.А.	Ведущий специалист отдела по образованию	2-44-11	
Руководитель или ответственный работник дорожно-эксплуатационной организации, осуществляющей содержание улично-дорожной сети (УДС)				
9	.	Директор МБУ «Комбинат благоустройства и озеленения»	5-20-76	
Руководитель или ответственный работник дорожно-эксплуатационной организации, осуществляющей содержание технических средств организации дорожного движения (ТСОДД)				
10		Директор МБУ «Комбинат благоустройства и озеленения»	5-20-76	

Раздел 3. Справочные данные

Количество учащихся	629
Наличие уголка по БДД	26
Наличие класса по БДД	нет
Наличие автогородка (площадки) по БДД	нет
Наличие автобуса в образовательном учреждении	нет
Время занятий в образовательном учреждении:	1-ая смена: *с8-00 до 13-10* 2-ая смена: *с 11-4 до 16-35* Внеклассные занятия: *с 16-00 до 20-00*

Раздел 4. Телефоны оперативных служб

Ф.И.О.	***Должность***	***Контактный телефон***
Денисова Н.В.	директор	5-33-64
Гурова Н.В.	зам. дир. по УВР	5-33-64
Голотина О.В.	зам. дир. по ВР	5-33-64
Тазова Н.Г.	пом. дир. по ХЧ	5-33-64
ГО ЧС	дежурный	2 – 34 – 54
МЧС		01
«Тревожная» кнопка (вневедомственная охрана)		06
Милиция		02
Водоканал:	абонентский отдел диспетчерская служба	4-09-31 4-09-37
Теплосети	диспетчерская служба	2-30-66
Электросети	диспетчерская служба	4-21-00
Администрация	МКУ «ЕДДС»	2-49-83

Раздел 5. Сведения об организациях, осуществляющих перевозку детей специальным транспортным средством (автобусом)

Администрация городского округа город Михайловка Волгоградской области

Рекомендуемый список контактов организаций, осуществляющих перевозку детей специальным транспортным средством (автобусом).

(При перевозке детей специальным транспортным средством (автобусом) сторонней организацией заполняется карточка. Заполненная карточка хранится в разделе «Приложения»)

Раздел 6. Перечень использованных источников информации для разработки паспорта БДД

Федеральный закон «О безопасности дорожного движения» от 10 декабря 1995 г. № 196-ФЗ.

Правила дорожного движения 2013 г,

Раздел 7. Приложения

1.Район расположения образовательного учреждения, пути движения транспортных средств и детей (обучающихся, воспитанников).
2.Организация дорожного движения в непосредственной близости от образовательного учреждения с размещением соответствующих технических средств организации дорожного движения, маршруты движения детей и расположение парковочных мест.
3.Маршруты движения организованных групп детей от образовательного учреждения к стадиону, парку или спортивно-оздоровительному комплексу.

4.Пути движения транспортных средств к местам разгрузки/погрузки и рекомендуемые безопасные пути передвижения детей по территории образовательного учреждения.

5.Знаки обозначения, применяемые на схемах.

6.Информационная карточка перевозок детей специальным транспортным средством (автобусом)

Разработал: зам.директора по безопасности Ремез Э.В.

СХЕМА № 1

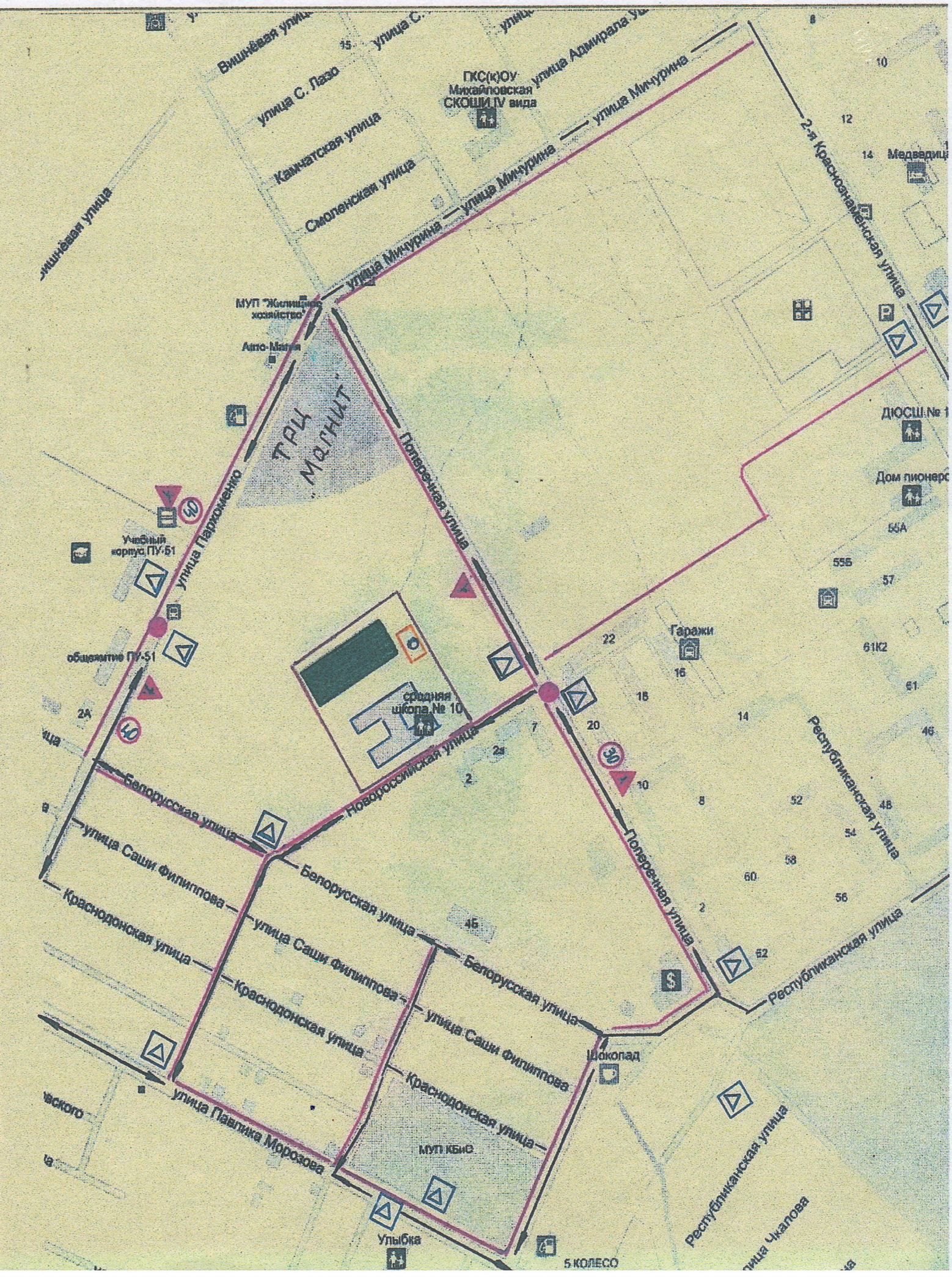
Вишнёвая улица
улица С. Лазо
Камчатская улица
Смоленская улица
ГКС(к)ОУ Михайловская СКОШИ IV вида
улица Адмирала Ушакова
улица Мичурина
2-я Краснознаменная улица
Медведица
МУП "Жилищное хозяйство"
Авто-Мания
ТРЦ Магнит
Полевая улица
ДЮСШ № 1
Дом пионеров
Учебный корпус ПУ-51
улица Пархоменко
общежитие ПУ-51
средняя школа № 10
Гаражи
Новороссийская улица
Белорусская улица
улица Саши Филиппова
Краснодонская улица
Республиканская улица
Шокопад
улица Павлика Морозова
МУП КБиС
Улыбка
5 КОЛЕСО
улица Чкалова

СХЕМА № 2

ТРЦ "МАГНИТ"
40
улица Пархоменко
Поперечная улица
"Калина"
бильярдный клуб "Карамболь"
средняя школа № 1
Новороссийская улица
Поперечная
7
2а
2
Белорусская улица
Белорусская улица
4б
улица Сёмы Филиппова

СХЕМА № 3

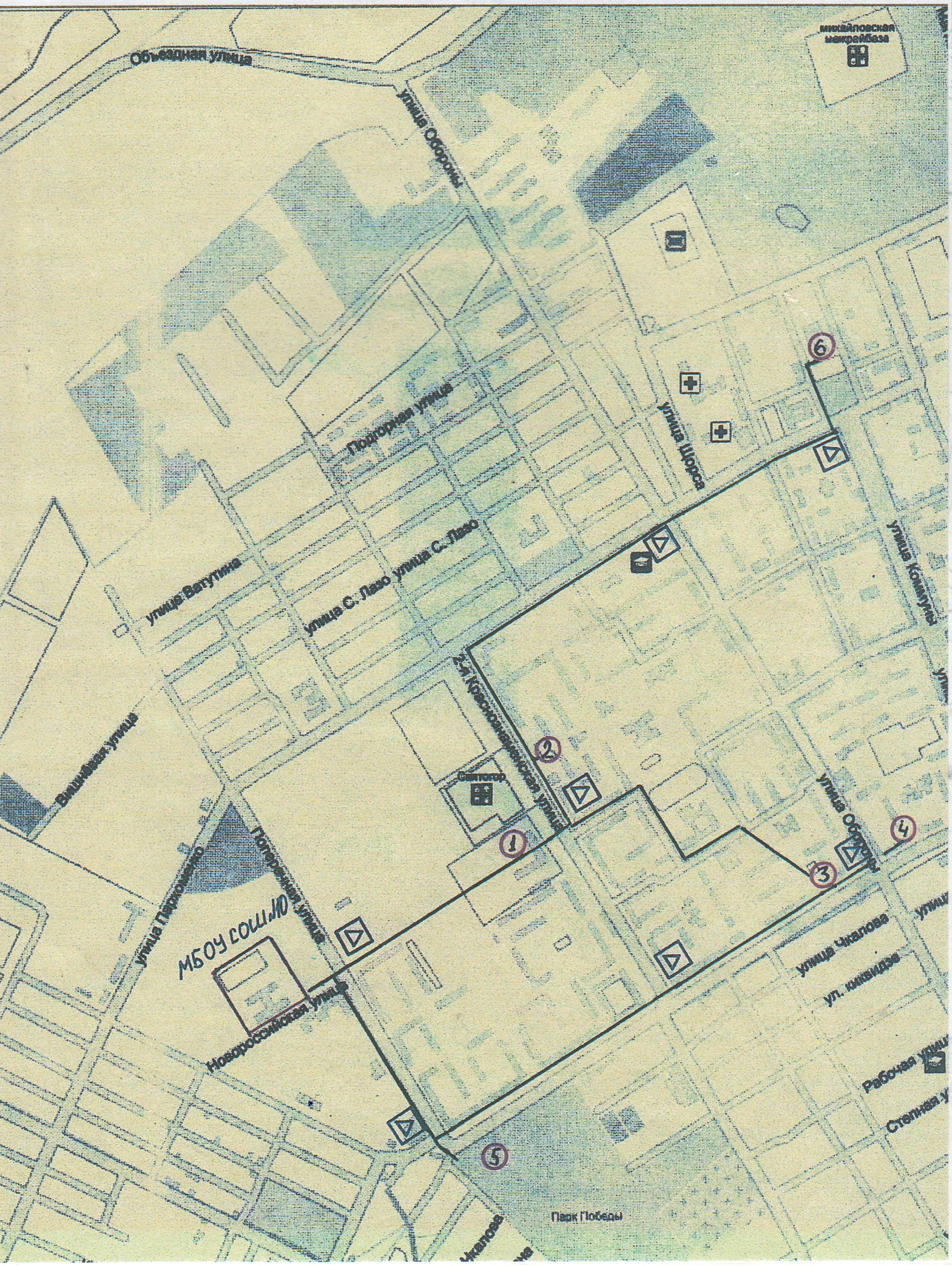
Объездная улица
Улица Обороны
Михайловская лесосека
Полярная улица
Улица Щорса
Улица Ватутина
Улица С. Лазо
Улица С. Лазо
Улица Коммуны
2-я Красноармейская улица
Вишневая улица
Сайтогор
Улица Осипова
Полярная улица
Улица Пархоменко
МБОУ СОШ №10
Новороссийская улица
Улица Чкалова
ул. Киквидзе
Рабочая улица
Степная
Парк Победы

Схема N 4

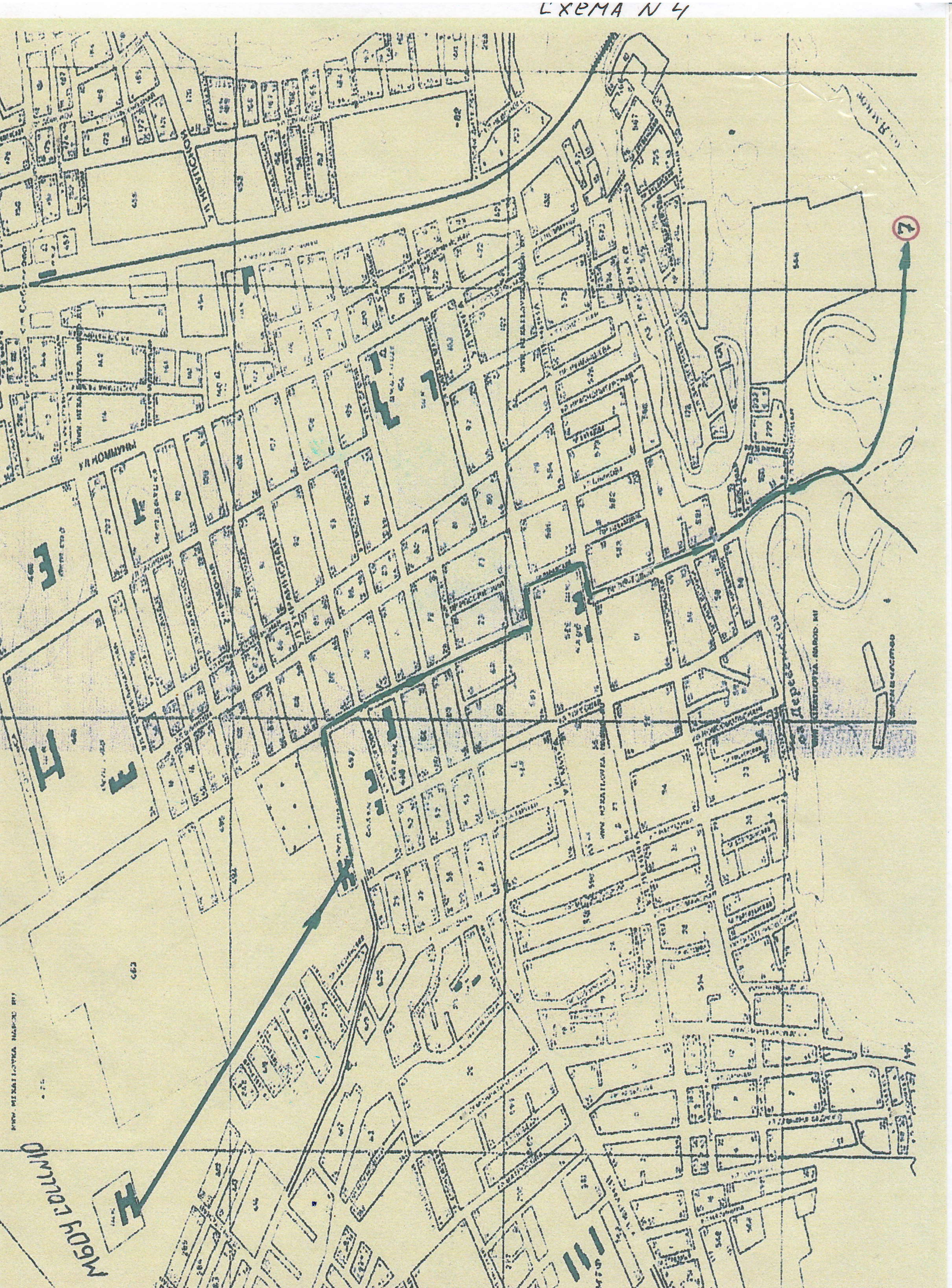

СХЕМА № 5

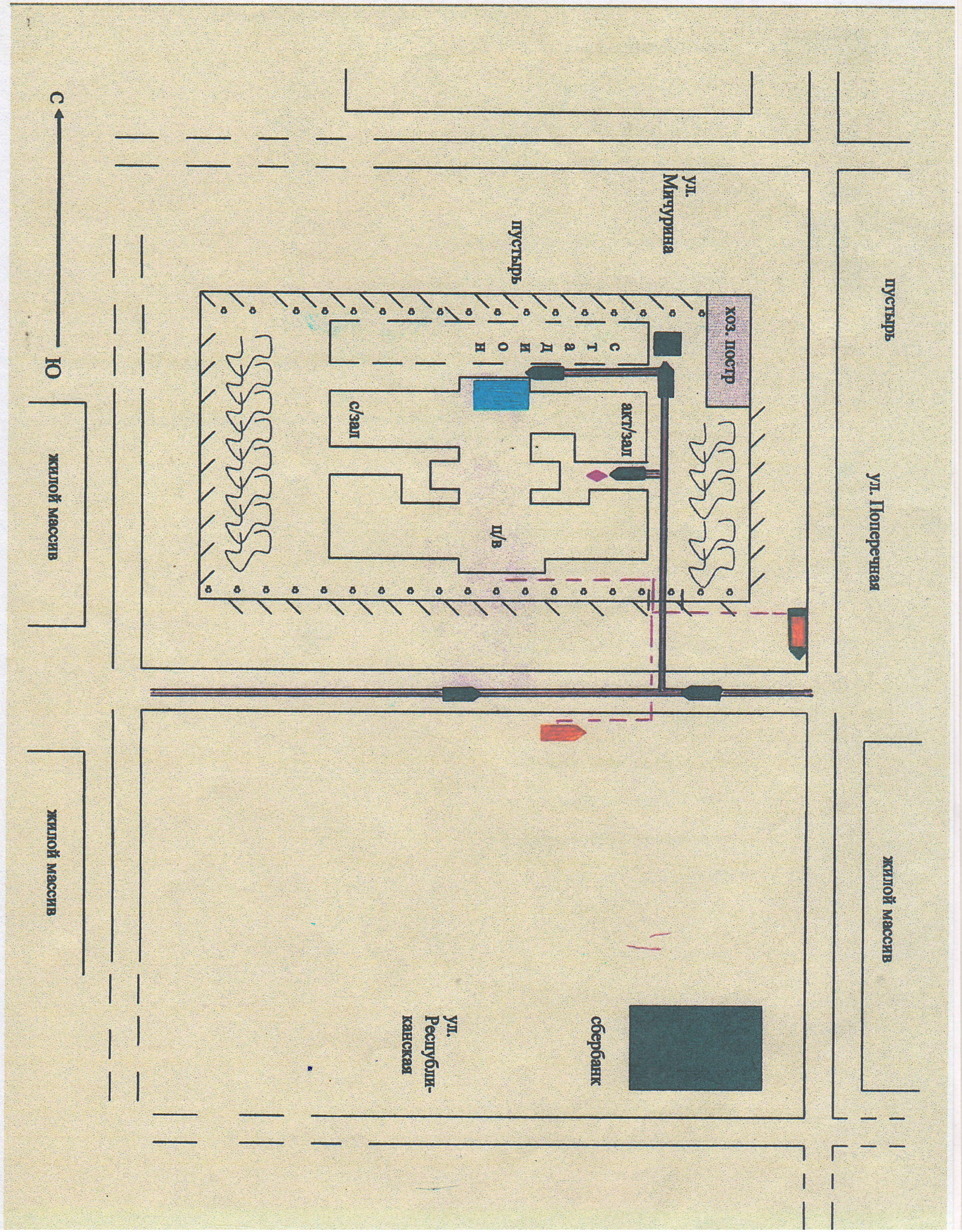
пустырь
ул. Поперечная
жилой массив
хоз. постр
ул. Мичурина
пустырь
С т а д и о н
акт/зал
с/зал
п/в
сбербанк
ул. Республи-канская
С
Ю
жилой массив
жилой массив

Приложение №5

Знаки обозначения применяемые на схемах

- школьный стадион
- приусадебный участок
- хоз. постройки, котельная
- парковка ТС
- ТС
- место загрузки, разгрузки в столовой
- место загрузки, разгрузки мусорный контейнеров
- место загрузки, разгрузки ТС теплосетей, сантехсервиса и д.т.
- место посадки высадки детей в автобус следующего по г. Мих- ки. (бассейн, ПЧ, выставочный зал, экскурсии)
- место посадки высадки детей в автобус следующего по Волгоградской области (экскурсии: г. Волгоград, г. Серафимович, ст. Вёшинская,)
- тротуар
- движение ТС
- маршрут следования до озера Ямное
- движение ТС для загрузки разгрузки
- движение детей по территории школы
- движение ТС около школы
- лежачий полицейский
- пешеходный переход
- знак «ограничения скорости»
- знак «осторожно дети»
- знак «пешеходный переход»
- Дом пионеров
- ДКС
- выставочный зал
- городская библиотека
- парк «Победы»
- ДКЦ
- озеро Ямное

Маршруты движения детей

Пешеходные переходы МКОУ СШ №10:

1. Улица Поперечная («Карамболь»): пешеходный переход, знак «пешеходный переход» в обе стороны, «лежачий полицейский».
2. Улица Пархоменко (СПТУ-51): пешеходный переход, знак пешеходный переход в обе стороны.
3. Улица П.Морозова (магазин «Света»): пешеходный переход, знак «пешеходный переход» в обе стороны.
4. Улица П.Морозова (МДОУ «Улыбка»): переходный переход, знак «пешеходный переход» в обе стороны.

Согласно паспорту дорожной безопасности МКОУ СШ №10 разработаны и рекомендованы маршруты движения детей по вышеперечисленным пешеходным переходам. Основной поток движения детей идёт с улицы П.Морозова. На пешеходном переходе по улице П.Морозова (магазин «Света» и МДОУ «Улыбка») отсутствует «лежачий полицейский»

Зам.директора по безопасности: Ремез Э.В.

1. Улица Поперечная («Карамболь»): пешеходный переход, знак «пешеходный переход» в обе стороны, «лежачий полицейский».

2. Улица Пархоменко (СПТУ-51): пешеходный переход, знак пешеходный переход в обе стороны.

3. Улица П.Морозова (магазин «Света»): пешеходный переход, знак «пешеходный переход» в обе стороны.

4. Улица П.Морозова (МДОУ «Улыбка»): переходный переход, знак «пешеходный переход» в обе стороны.



Рекомендация

План работы классного руководителя
по профилактике детского дорожно-транспортного травматизма

№	Мероприятия	Срок	Ответственные
1.	Проведение уроков изучения Правил дорожного движения	Ежемесячно	Классный руководитель
2.	Проведение тематических родительских собраний на тему “Будьте примером для детей в правильном поведении на дороге”	1 раз в полугодие	Классный руководитель, администрация школы.
3.	Организация практических занятий на школьной площадке с приглашением инспектора ГИБДД	Сентябрь Май	Классный руководитель.
4.	Проведение внеклассных мероприятий, тренингов по Правилам дорожного движения	В течение года	Классный руководитель.
5.	Организация конкурсов на лучший рисунок, рассказ, исполнение стихотворения по безопасности движения	В течение года	Классный руководитель,
6.	Проведение бесед по профилактике несчастных случаев с детьми на дороге	В течение года	Классный руководитель.
7.	Участие в проведении “Недели безопасности”	Сентябрь, Май	Классный руководитель.

Зам .директора по безопасности Ремез Э.В.

УТВЕРЖДАЮ

Директор МКОУ СОШ №10

Денисова Т.В.

«22» сентября 2017 г.

ИНСТРУКЦИЯ № 30а

ПО ПРЕДУПРЕЖДЕНИЮ ДЕТСКОГО

ДОРОЖНО - ТРАНСПОРТНОГО ТРАВМАТИЗМА

- Отправляясь на экскурсию или на прогулку по улицам города, воспитатель обязан точно знать число детей, которых он берет с собой (обязательно сделать пометку в журнале экскурсий). Оставшиеся по каким - либо причинам дети в детском саду, по указанию заведующей находятся под присмотром определенного сотрудника.

- Группы детей разрешается водить только по тротуару (а не по мостовой вдоль тротуара). Нужно следить, чтобы дети шли строго по двое, взявшись за руки.

- Дети очень любознательны, в пути они могут увлечься чем - нибудь, отстать или уклониться в сторону. Поэтому группу детей всегда должны сопровождать двое взрослых: один идет впереди, другой - сзади.

- Переходить через улицу надо на перекрестках или в местах, где имеются знаки перехода, по пешеходным дорожкам и при зеленом сигнале светофора.

- Переходить через улицу надо не спеша, спокойным ровным шагом.

- Переходить через улицу надо напрямик (а не наискось), потому что это ближайший путь на противоположную сторону.

- При переходе улицы на перекрестке надо обращать внимание не только на зеленый сигнал светофора, но и на приближающийся

транспорт. Прежде чем сойти с тротуара необходимо пропустить машины.

• В тех местах, где нет тротуара, надо ходить по левой стороне, навстречу транспорту, и при его приближении уступать ему место, отходя к краю дороги.

• Воспитателям нужно брать с собой красный флажок, и в случае, когда дети не успели перейти улицу, поднятием вверх флажка дать сигнал водителю остановиться и пропустить остальных детей.

• Большое значение имеет обучение детей правилам уличного движения. Это следует делать систематически и настойчиво, сообразуясь с особенностями детского возраста.

• Каждый воспитатель должен хорошо знать правила дорожного движения, чтобы со знанием преподать их детям.

Перевозка детей.

• Перевозить детей разрешается только в автобусах.

• При посадке в автобус детям показывают через какую дверь надо входить. В салоне их рассаживают на сидениях.

• Воспитатель должен еще раз убедиться в том, что все двери и все стекла в окнах закрыты.

Зам.директора по безопасности /Ремез Э.В.

Муниципальное бюджетное образовательное учреждение
«Средняя общеобразовательная школа
№ 10 г. Михайловки» Волгоградской области
403342 Волгоградская область г. Михайловка ул. Новороссийская. д. 1
Тел/факс 884463 5-33-64 E-mail: m-school10@yandex.ru

Утверждаю:
Директор МБОУ СОШ №10
Н.В.Денисова
«17» сентября 2012г

Маршрут следования учащихся и педагогического состава МБОУ СОШ №10 на «День здоровья»

1. 1-2 школа №10 (ул.Поперечная. банк. пер. Северный. лес. посадка) дед. Сад «Золотой ключик»
2. 2-3 - ул.Украинская до ул. Краснознаменской
3. 3-4 - ул. Краснознаменская до ул. Мира
4. 4-5 - ул. Мира до пер.Парижский
5. 5-6 - пер.Парижский до ул. Ленина
6. 6-7- ул. Ленина до пер. Почтовый
7. 7-8 - пер. Почтовый до поворота автомобильной дороги
8. 8-9 -от поворота автомобильной дороги до о. Ямное (ТРИБУНА)

Разработал зам. директора по безопасности О.В.Ремез